

Große Kreisstadt Meißen



Quartier
"Konsumbäckerei"





KAS (Kommission Architektur/Stadtgestaltung)

Anlage

Benachbarte Bebauung

 Abgrenzung Plangbiet

Traufhöhen

-  unter 5 m
-  5-6 m
-  6-8 m
-  9-12 m
-  13-17 m
-  18-23 m
-  Sonderbau 8-10 m
-  Sonderbau 11-14 m

Maßstab 1:1000 (A3)